

## PARTY TENT HOLIDAY 400 – 800 CM



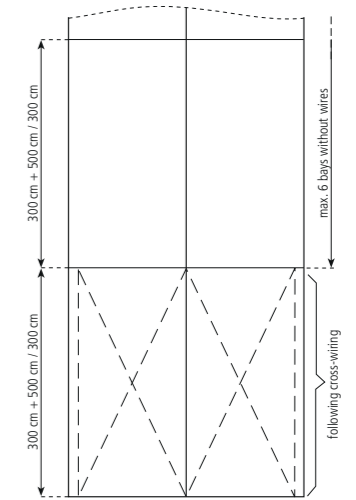
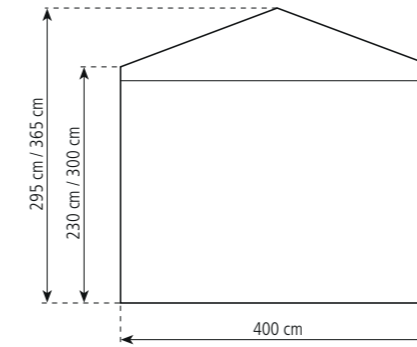
### ESPECIFICACIONES TÉCNICAS

#### VERSIÓN ESTÁNDAR

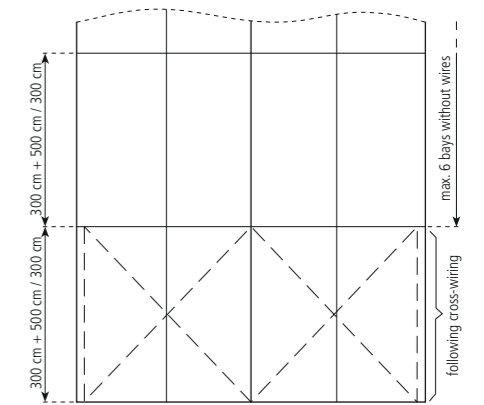
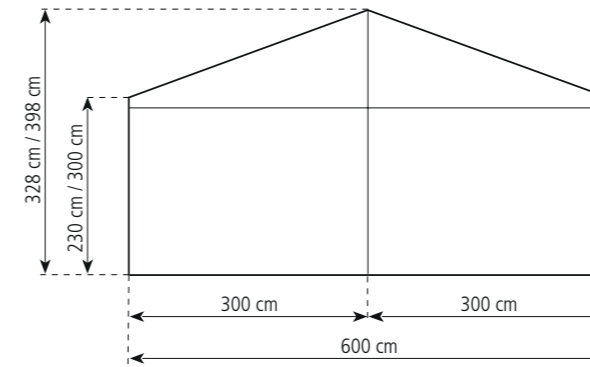
	400 cm	600 cm	800 cm
Span	400 cm	600 cm	800 cm
Altura lateral	230 / 300 cm	230 / 300 cm	230 / 300 cm
Altura de la punta	295 / 365 cm	328 / 398 cm	360 / 430 cm
Inclinación	18°	18°	18°
Distancia cuadrícula	300/500 cm	300/500 cm	300/500 cm
Perfil principal	110 x 68 x 3 mm	110 x 68 x 3 mm	110 x 68 x 3 mm
Techo dos aguas	0	1	1

Max. velocidad del viento	80 km/h
Versión especial	Eliminación del viento cruzado mediante la instalación de portales
Piso (No incluido)	<ul style="list-style-type: none"> <li>· Suelo de madera con subestructura de madera o acero-aluminio</li> <li>· Suelo compacto</li> </ul>

## PARTY TENT HOLIDAY 400/230/295 & 400/300/365



## PARTY TENT HOLIDAY 600/230/328 & 600/300/398



## PARTY TENT HOLIDAY 800/230/360 & 800/300/430

